


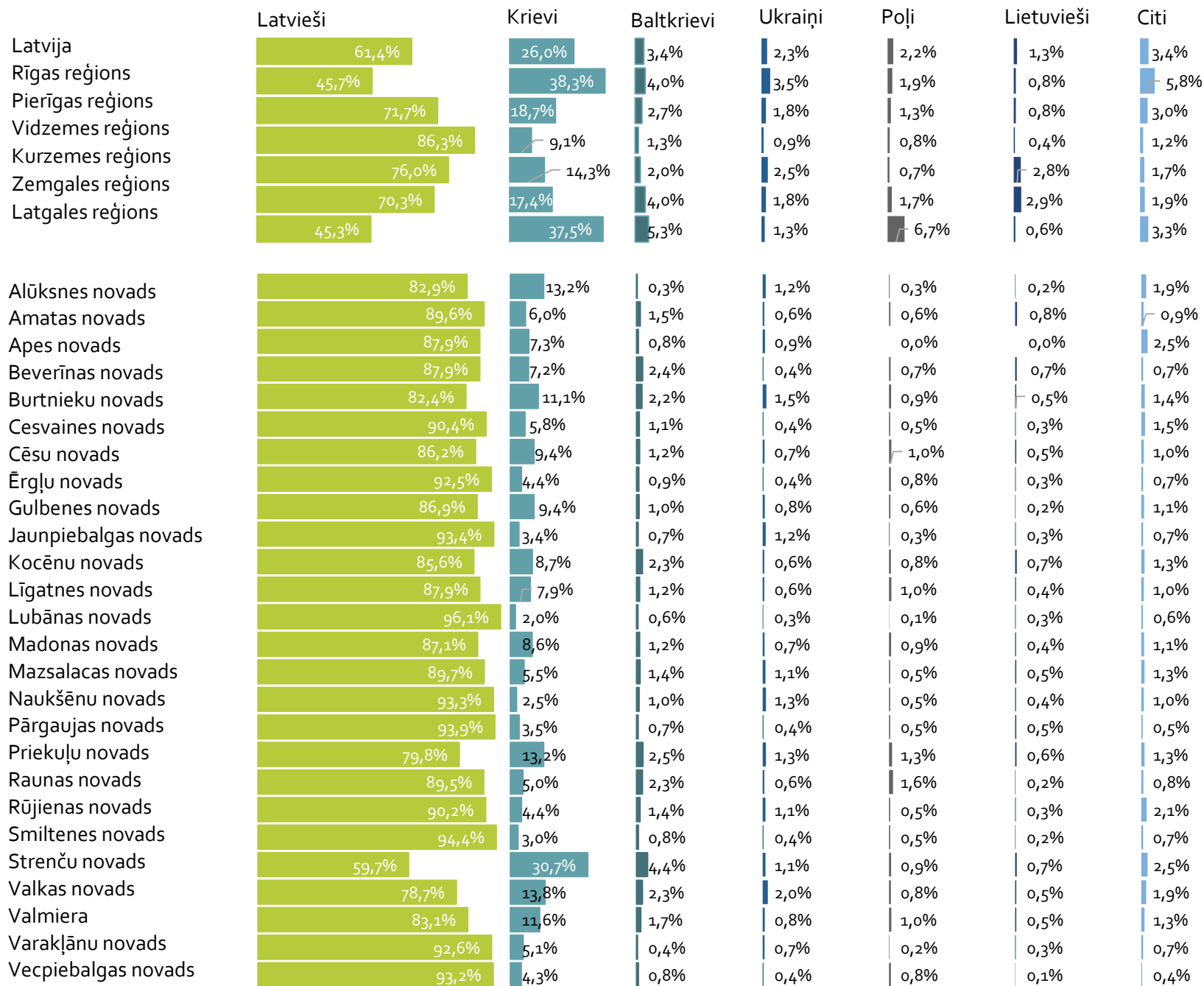


Attēls 62. Pastāvīgo iedzīvotāju skaits statistiskajos reģionos, republikas pilsētās un novados gada sākumā Avots: CSP



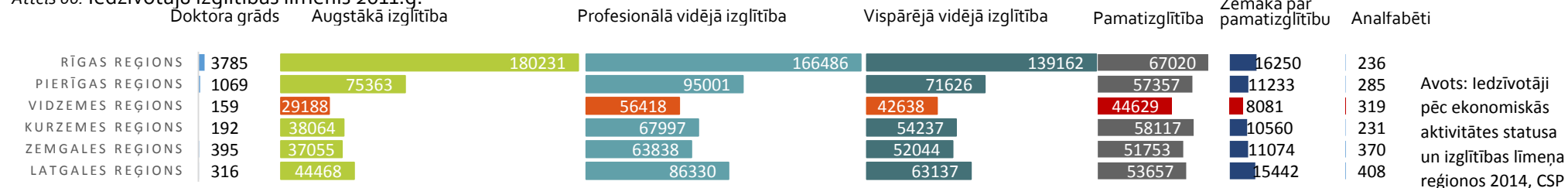
Attēls 64. Pastāvīgo iedzīvotāju skaits un izmaiņas novadu mēģinājums 2014. Avots: CSP

Attēls 63. Statistisko reģionu un VPR pašvaldību platība un iedzīvotāju blīvums 2014. g. Avots: CSP



Attēls 65.
Pastāvīgo
iedzīvotāju
etniskais sastāvs
2014.gadā
Avots: CSP

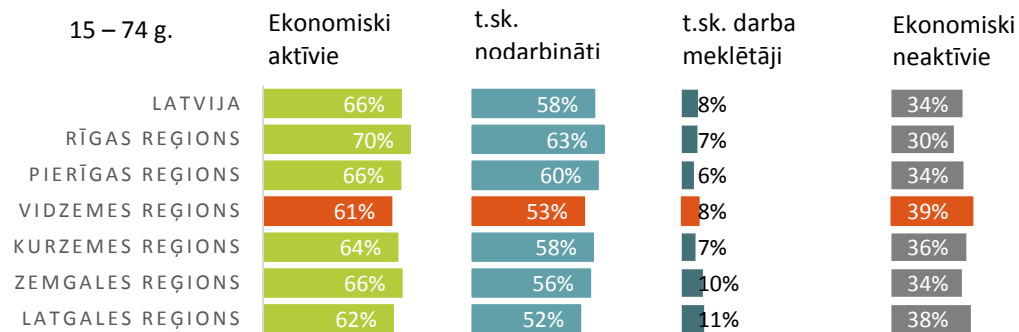
Attēls 66. Iedzīvotāju izglītības līmenis 2011.g.



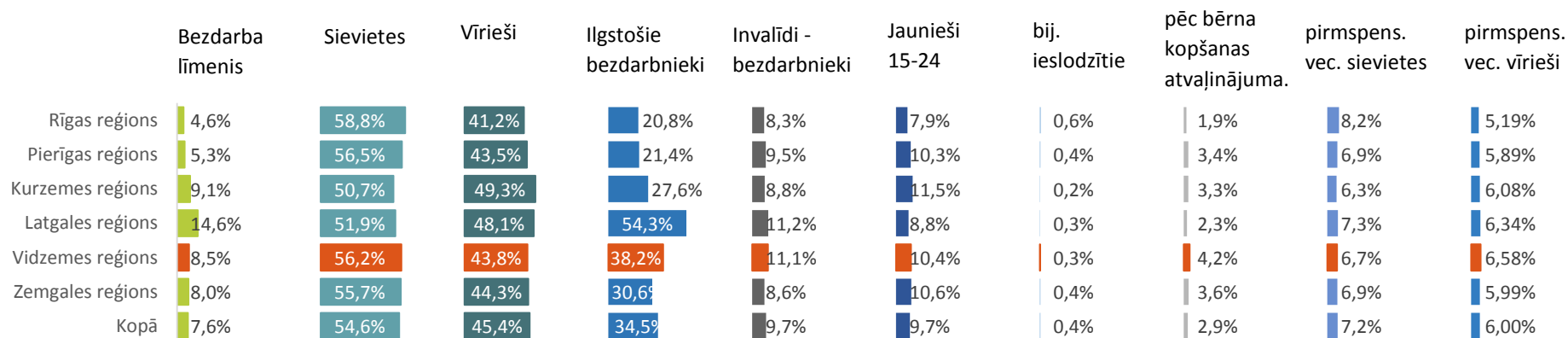
Avots: Iedzīvotāji pēc ekonomiskās aktivitātes statusa un izglītības līmeņa reģionos 2014, CSP




Avots: 15 gadu un vecāki Latvijas pastāvīgie iedzīvotāji pa statistiskajiem reģioniem, republikas pilsētām un novadiem pēc augstākā sekmīgi iegūtā izglītības līmeņa, dzimuma un pa vecuma grupām 2011.gada 1.martā. CSP



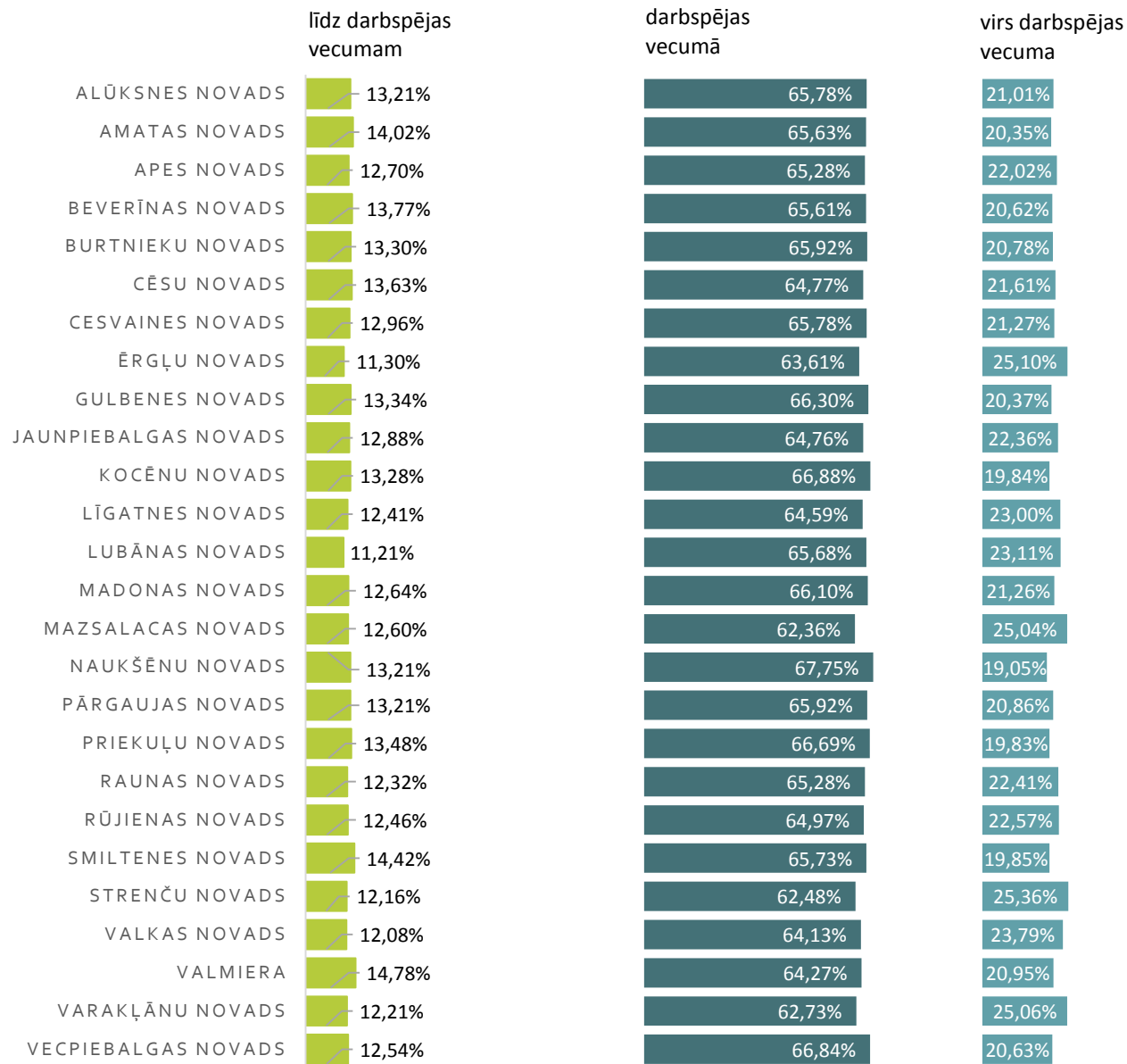
Attēls 67.
Iedzīvotāji pēc ekonomiskās aktivitātes Latvijas reģionos,
Avots: CSP, 2014



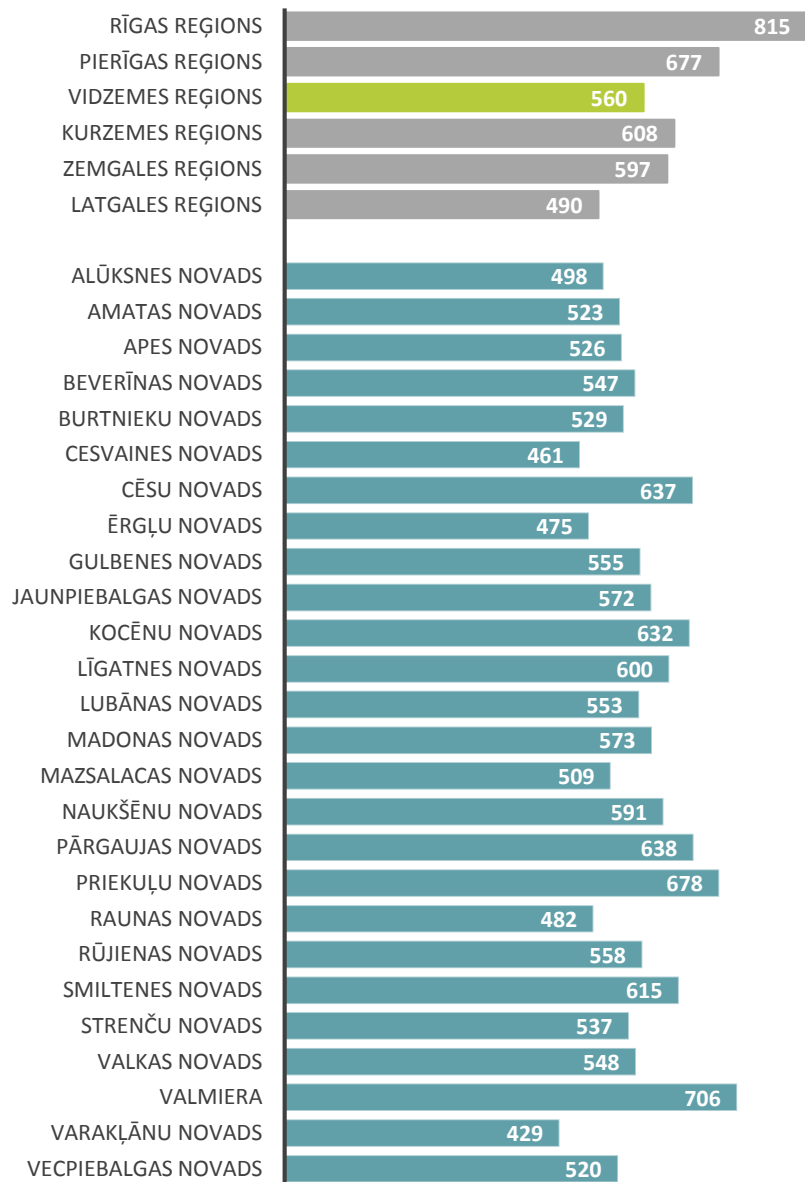
Attēls 68 Bezdarba līmenis un bezdarbnieki reģionos
Avots: NVA, 2014



Attēls 68 Bezdarba līmenis un bezdarbnieki reģionos
Avots: NVA, 2014



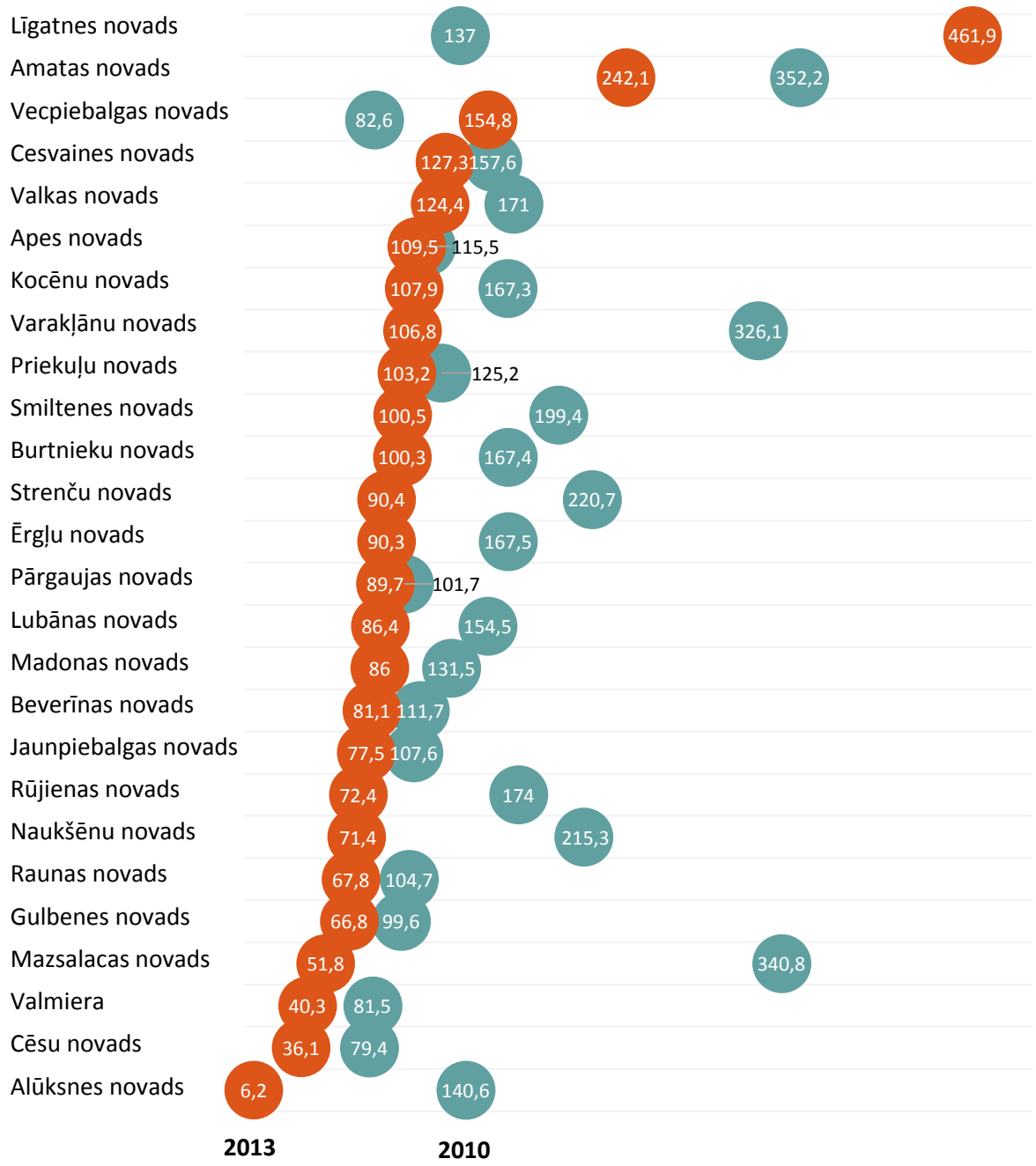
Attēls 69
Darbības
vecums un
dzimuma
struktūra
pašvaldībās uz
2013.gada
1.janvāri
Avots: VARAM RAIM



Attēls 70: Strādājošo mēneša vidējā darba samaksa reģionos, republikas pilsētās un novados (euro), Avots: CSP 2013

Attēls 71 Pensiju saņēmēju īpatsvars no kopējā iedzīvotāju skaita
Avots: VARAM, 2013

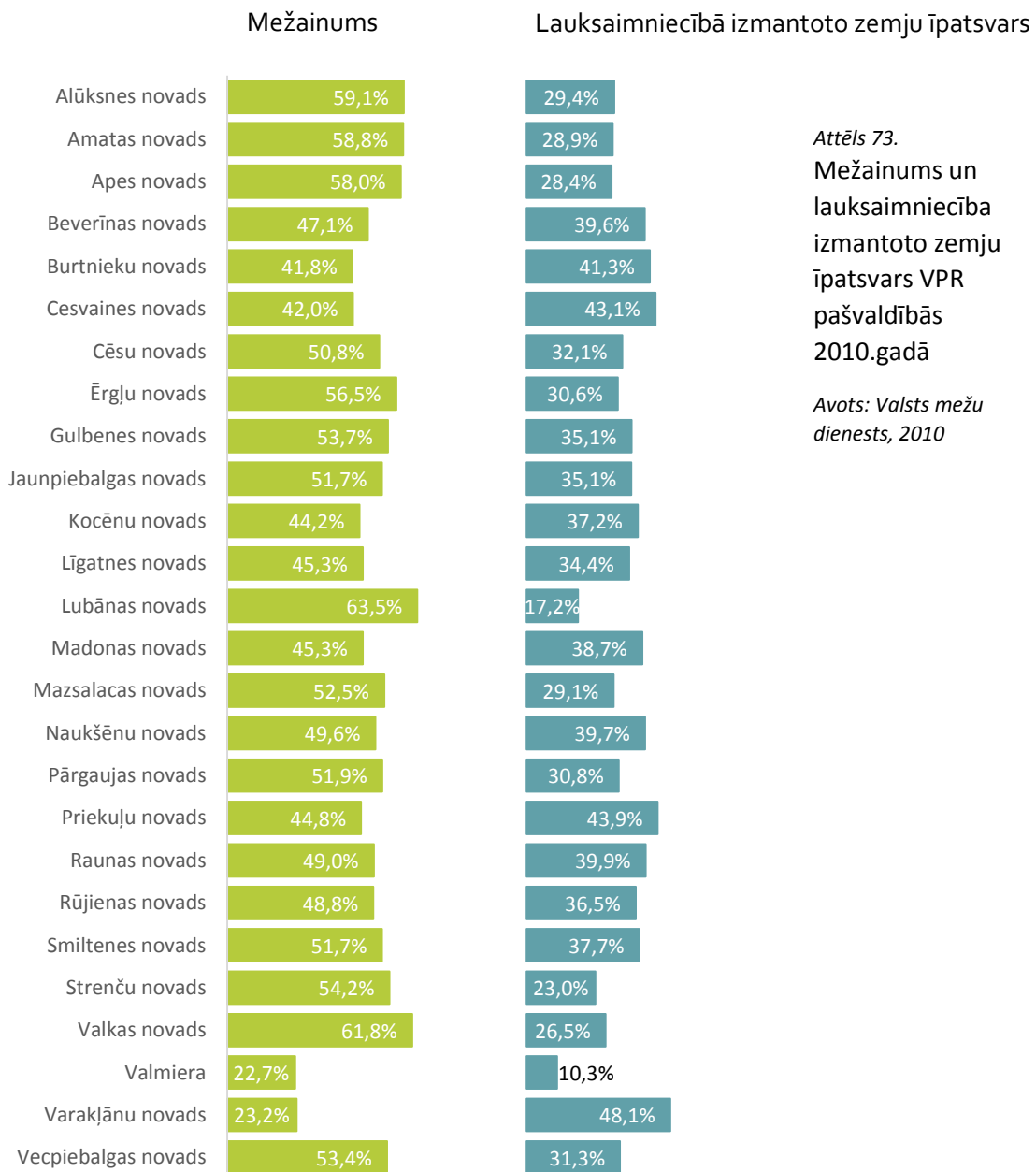
	Pensiju saņēmēji kopā	vecuma pensiju	apgādnieka zaudējuma	invaliditātes	izdienas
Rīgas reģions	27,7%	23,3%	0,8%	3,1%	0,6%
Vidzemes reģions	30,0%	24,7%	1,1%	3,9%	0,4%
Kurzemes reģions	29,6%	24,2%	1,1%	3,9%	0,4%
Zemgales reģions	27,8%	22,6%	1,1%	3,8%	0,4%
Latgales reģions	31,3%	25,1%	1,5%	4,2%	0,6%
Latvija	29,0%	24,0%	1,0%	3,6%	0,5%
Alūksnes novads	30,1%	25,0%	1,1%	3,6%	0,4%
Amatas novads	28,4%	23,2%	1,3%	3,8%	0,2%
Apes novads	30,6%	24,9%	1,3%	4,2%	0,2%
Beverīnas novads	28,4%	23,8%	0,9%	3,6%	0,3%
Burtnieku novads	26,4%	21,6%	1,1%	3,2%	0,6%
Cesvaines novads	31,3%	25,1%	1,5%	4,5%	0,4%
Cēsu novads	29,9%	24,8%	1,0%	3,6%	0,6%
Ērgļu novads	35,3%	29,6%	0,8%	4,9%	0,3%
Gulbenes novads	28,4%	23,1%	1,3%	3,8%	0,4%
Jaunpiebalgas novads	29,8%	25,2%	1,2%	3,3%	0,1%
Kocēnu novads	28,0%	22,7%	1,1%	4,0%	0,3%
Līgatnes novads	30,5%	25,7%	0,9%	3,8%	0,2%
Lubānas novads	33,6%	26,5%	1,3%	5,7%	0,2%
Madonas novads	30,6%	24,5%	1,4%	4,6%	0,3%
Mazsalacas novads	33,3%	28,4%	1,3%	3,7%	0,1%
Naukšēnu novads	26,3%	21,7%	1,5%	2,8%	0,2%
Pārgaujas novads	28,8%	23,8%	1,1%	3,8%	0,2%
Priekuļu novads	28,2%	23,1%	0,9%	4,0%	0,4%
Raunas novads	31,0%	25,3%	1,2%	4,7%	0,0%
Rūjienas novads	32,8%	25,7%	1,4%	5,6%	0,2%
Smiltenes novads	26,8%	22,6%	0,9%	3,3%	0,2%
Strenču novads	36,8%	30,5%	1,0%	5,3%	0,3%
Valkas novads	34,0%	28,1%	0,9%	4,2%	0,9%
Valmiera	30,2%	25,7%	0,9%	3,2%	0,5%
Varakļānu novads	35,5%	27,9%	1,9%	5,7%	0,2%
Vecpiebalgas novads	29,4%	23,4%	1,0%	4,9%	0,2%



Attēls 72. Trūcīgo personu skaita izmaiņas uz 1000 iedzīvotājiem 2010. un 2013.gadā

Avots: LM, 2010, 2013

● 2010.gads
● 2013.gads

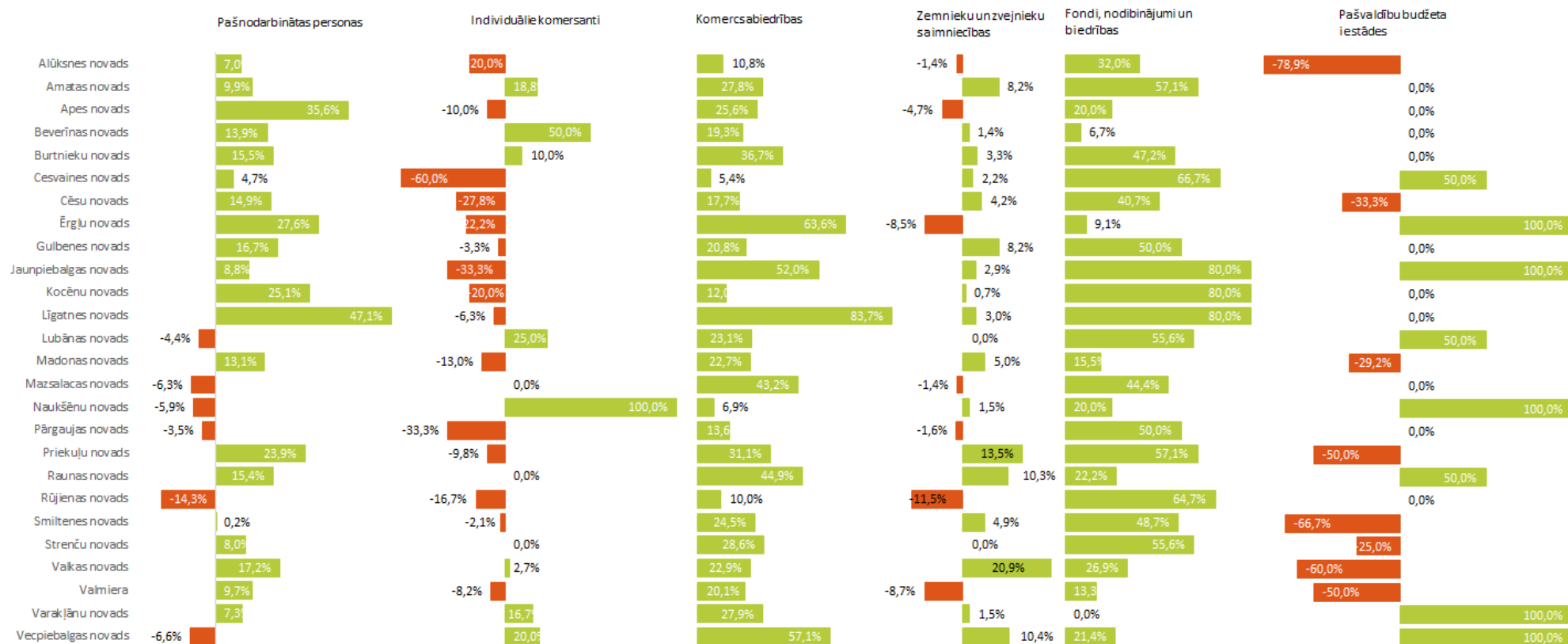


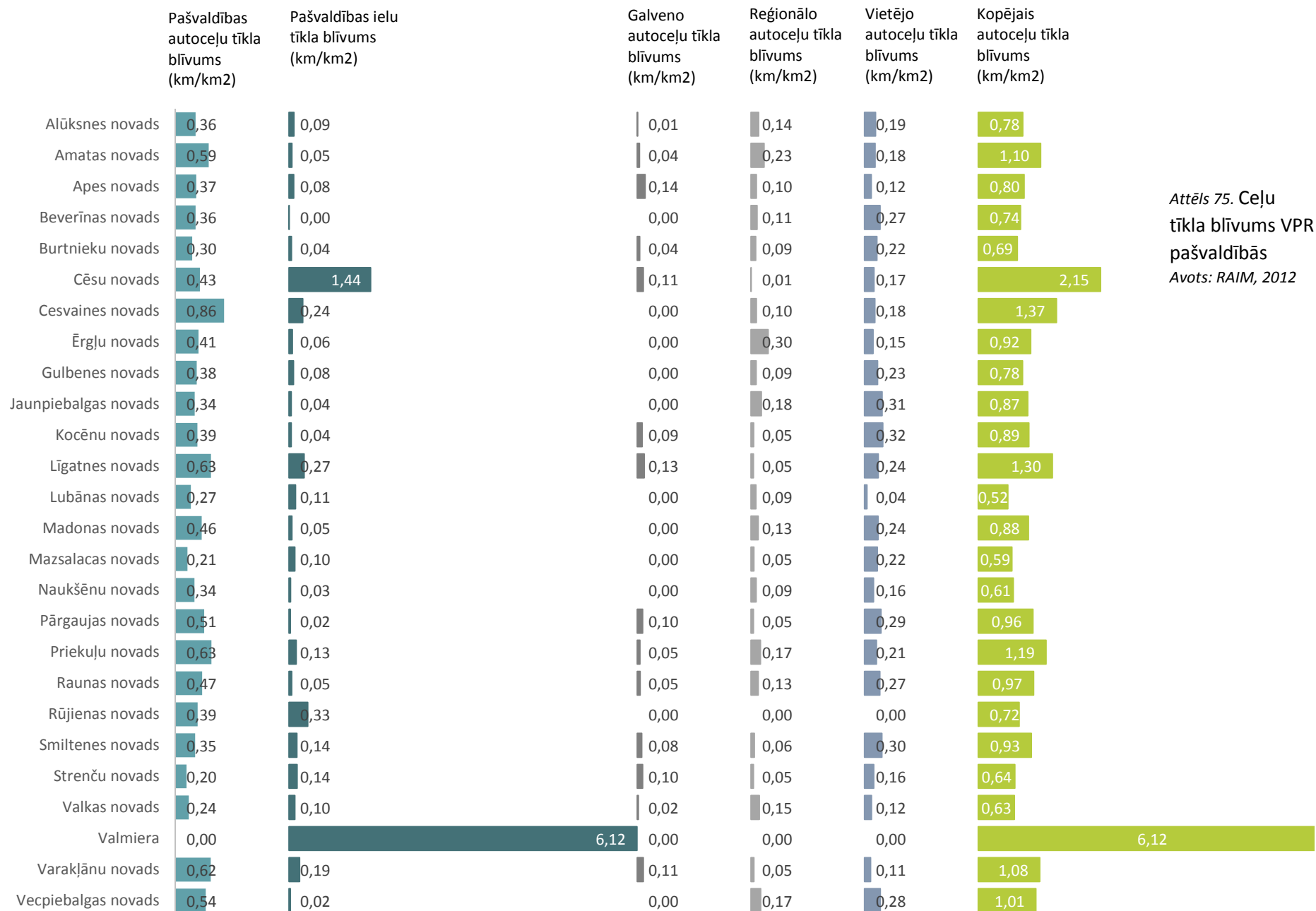
Attēls 73.
Mežainums un
lauksaimniecība
izmantoto zemju
īpatsvars VPR
pašvaldībās
2010.gadā

Avots: Valsts mežu
dienests, 2010

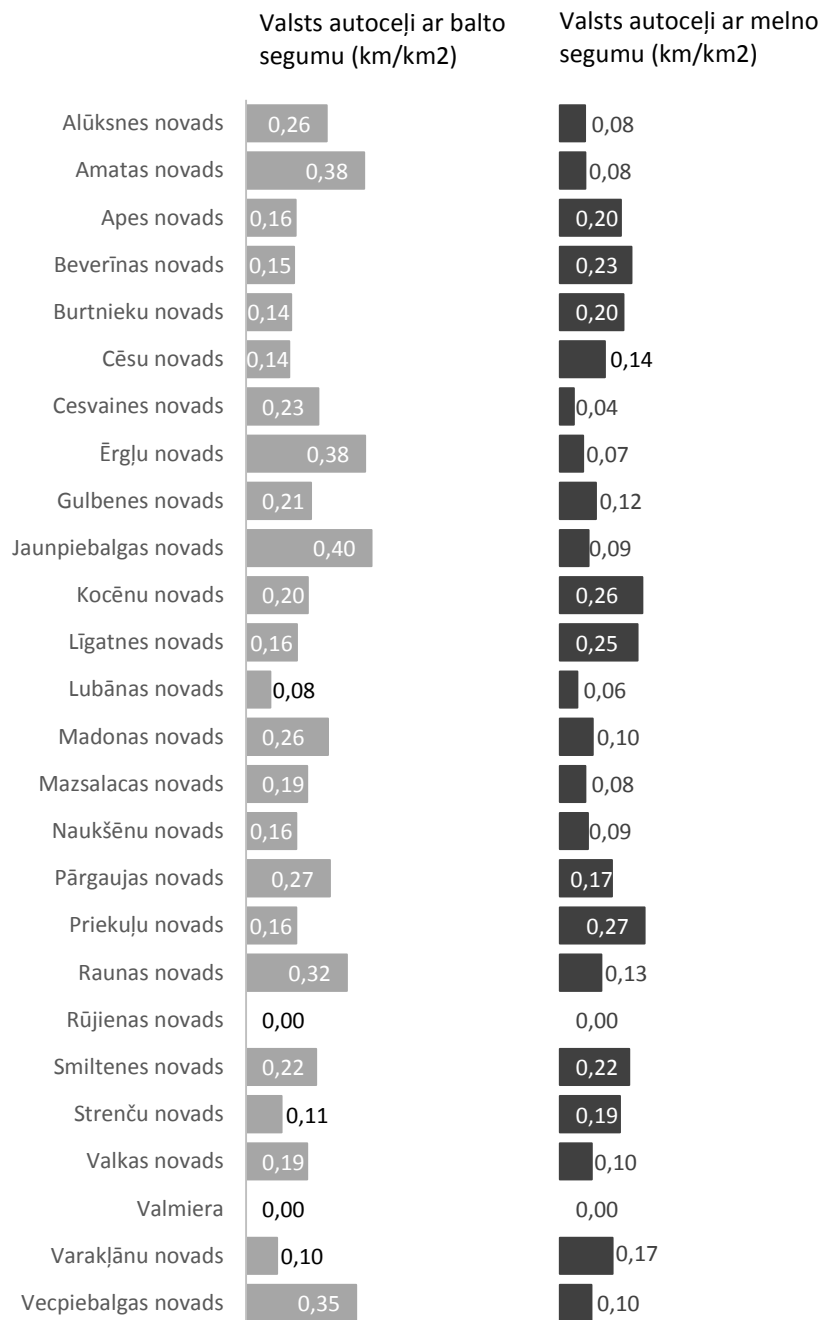
Attēls 74. Ekonomiski aktīvo statistikas vienību īpatsvara izmaiņas 2012.gadā, salīdzinot 2009.gadu

Avots: CSP





Attēls 75. Ceļu tīkla blīvums VPR pašvaldībās
Avots: RAIM, 2012



Attēls 76 Ceļu tīkla blīvums VPR pašvaldībās pa seguma veidiem
Avots: RAIM, 2012

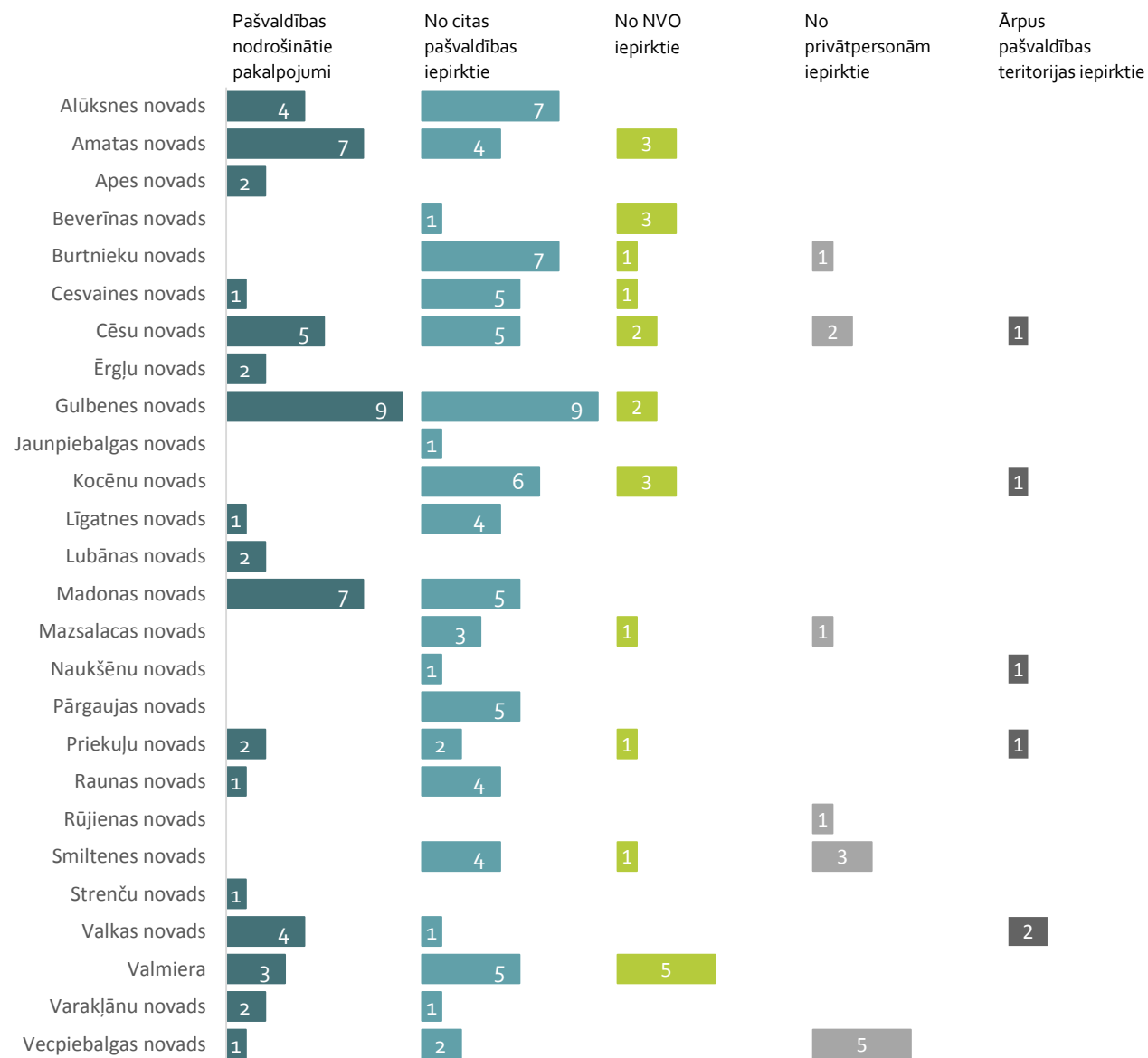
Novads	Ģimenes ārsti (prakses)	Reģistrēto pacientu skaits	Vidējais reģistrēto pacientu skaits 1 prakses vietā	Iedzīvotāju skaits (CSP) 2014
Alūksnes novads	15	16588	1106	15972
Amatas novads	3	3465	1155	5462
Apes novads	5	3917	783	3643
Beverīnas novads	2	3313	1657	3231
Burtnieku novads	4	4211	1053	8128
Cesvaines novads	3	2040	680	2697
Cēsu novads	15	24804	1654	17241
Ērgļu novads	3	3897	1299	2988
Gulbenes novads	16	22516	1407	21935
Jaunpiebalgas novads	1	2145	2145	2319
Kocēnu novads	3	3092	1031	6226
Līgatnes novads	2	4794	2397	3532
Lubānas novads	2	4308	2154	2475
Madonas novads	20	23521	1176	24134
Mazsalacas novads	4	2232	558	3314
Naukšēnu novads	1	822	822	1881
Pārgaujas novads	2	1481	741	3938
Priekuļu novads	7	7473	1068	8050
Raunas novads	4	5069	1267	3412
Rūjienas novads	6	7405	1234	5321
Smiltenes novads	10	13902	1390	12811
Strenču novads	3	0	0	3459
Valkas novads	8	11348	1419	8664
Valmiera	24	33955	1415	23657
Varakļānu novads	3	4196	1399	3395
Vecpiebalgas novads	4	2170	543	4030
Kopā	170	212664	1251	201915

Tabula 19. Ģimenes ārstu prakses un tajās reģistrētie pacienti novadu dalījumā

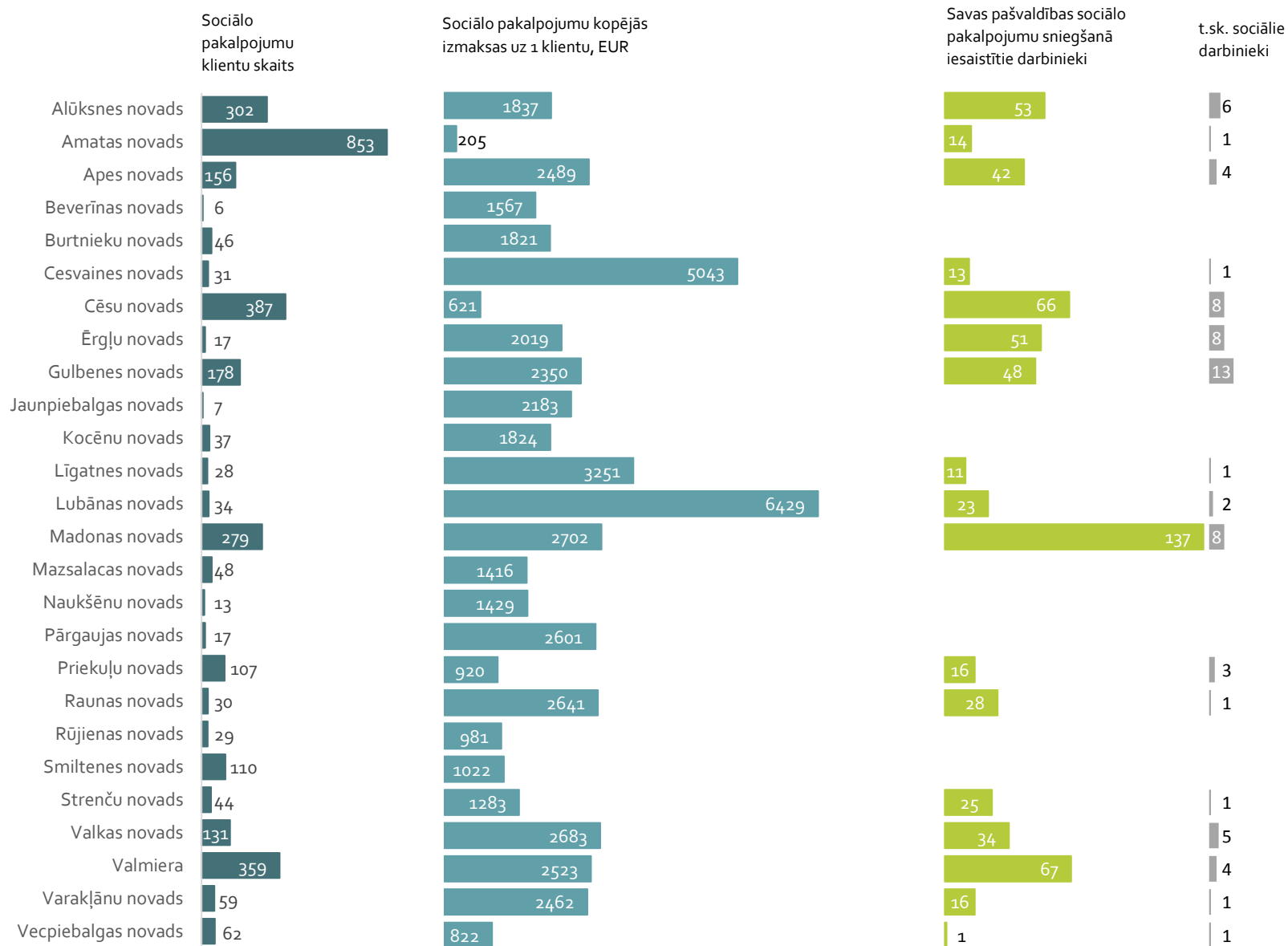
Avots: Nacionālais veselības dienests 2014

Tabula 20 Vidzemes plānošanas reģiona pašvaldībās reģistrētie sociālo pakalpojumu veidi 2014.g. Avots: Labklājības ministrijas Sociālo pakalpojumu sniedzēju reģistrs

Novads	Aprūpe mājās	Dienas aprūpes centrs	Dienas centrs	Grupu dzīvokļi	Ilgstošās sociālās aprūpes un sociālās rehabilitācijas institūcija	Īslaicīgā sociālā aprūpe	Īslaicīgās sociālās aprūpes institūcija	Krīzes centrs	Nakts patversme	Pašvaldības sociālais dienests	Profesionālās rehabilitācijas institūcija	Pusceļa māja	Sociālās rehabilitācijas institūcija
Alūksnes	1	1			1				1	1	1		
Amatas										1			
Apes	1				2					1			
Beverīnas										1			
Burtnieku				1						1			
Cesvaines					2					1			
Cēsu	1		1		1				1	1			4
Ērgļu					3					1			
Gulbenes	1				5					1			
Jaunpiebalgas										1			1
Kocēnu										1			
Līgatnes	1				2					1			
Lubānas	1				2					1			
Madonas	1	1			5					1			
Mazsalacas										1			
Naukšēnu										1			
Pārgaujas										1			3
Priekuļu	1				1			1		1			1
Raunas	1				2					1			
Rūjienas	1	1		1	3					1		1	
Smiltenes	1				1			1		1			
Strenču					2					1		1	
Valkas	2				3			1	1	1			
Valmiera	1				2	1		1		1			2
Varakļānu					1		1			1			
Vecpiebalgas	1	1			2					1			



Attēls 77 Pašvaldību sniegtie sociālie pakalpojumi 2013.gadā
Avots: Labklājības ministrija, 2014



Attēls 78 Pašvaldību sniegto sociālo pakalpojumu klienti, izmaksas un iesaistītie darbinieki 2013.gadā
 Avots: Labklājības ministrija, 2014

Tabula 21. Vidzemes plānošanas reģiona profesionālās izglītības iestāžu īstenotās profesionālās izglītības programmas un piedāvāto kvalifikāciju skaits

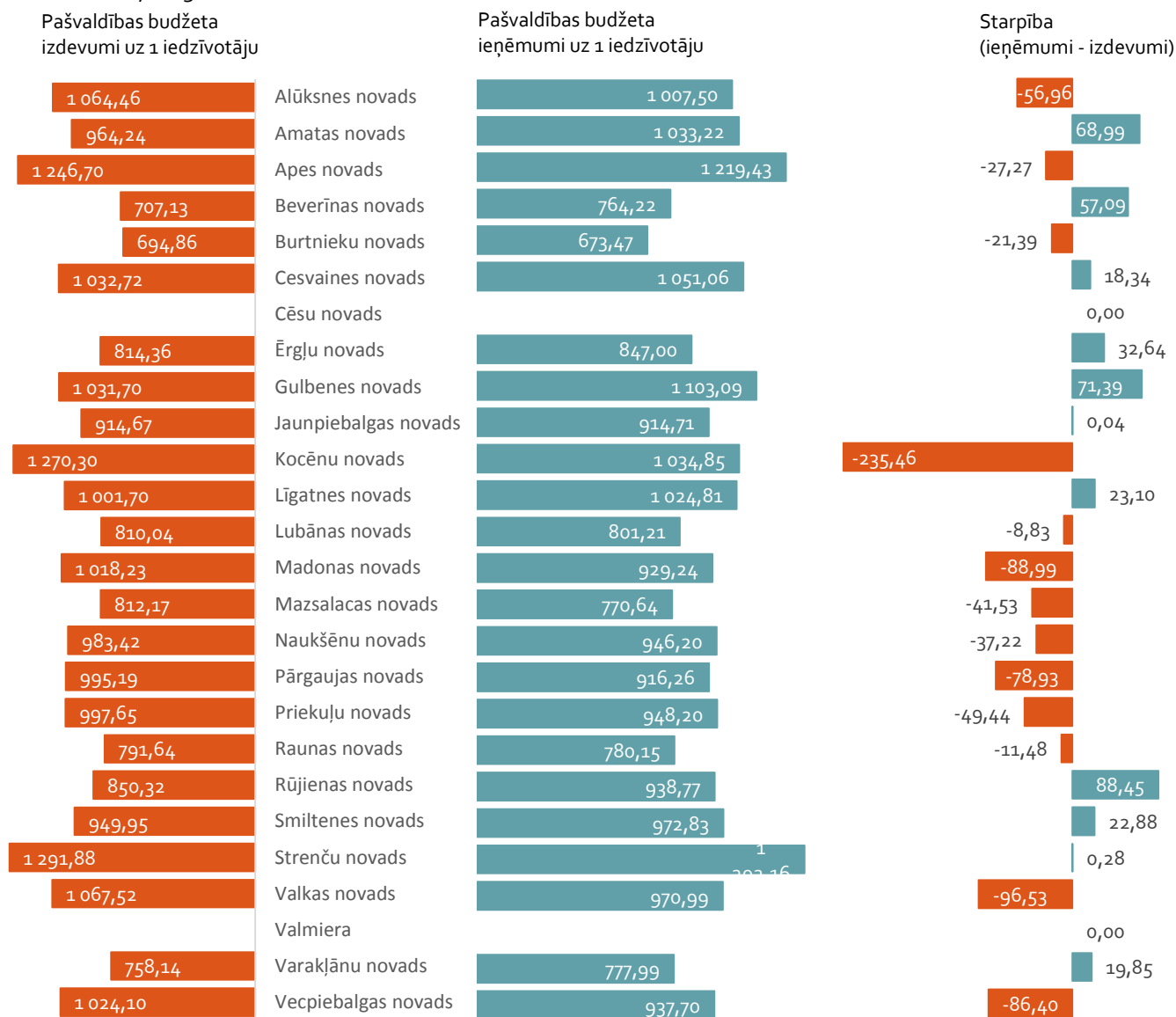
Avots: Izglītības un zinātnes ministrijas dati, viis.lv, 2014

Profesionālās izglītības programma Izglītības iestāde	Kvalifikāciju skaits	Profesionālās izglītības programma Izglītības iestāde	Kvalifikāciju skaits	Profesionālās izglītības programma Izglītības iestāde	Kvalifikāciju skaits
Administratīvie un sekretāra pakalpojumi	5	Grāmatvedība	4	Pārtikas produktu tehnoloģija	2
Barkavas Profesionālā vidusskola	1	Jaungulbenes Profesionālā vidusskola	1	Valmieras Profesionālā vidusskola	2
Priekuļu tehnikums	3	Valmieras Profesionālā vidusskola	3	Piena produktu ražošana	1
Smiltenes tehnikums	1	Interjera dizains	3	Valmieras Profesionālā vidusskola	1
Apģērbu dizains	4	Valmieras Mākslas vidusskola	3	Reklāmas dizains	2
Valmieras Mākslas vidusskola	4	Kokizstrādājumu izgatavošana	14	Valmieras Mākslas vidusskola	2
Autotransports	14	Alsviķu arodskola	5	Restaurācija	2
Jaungulbenes Profesionālā vidusskola	2	Cēsu Profesionālā vidusskola	5	Cēsu Profesionālā vidusskola	2
Priekuļu tehnikums	11	Rankas Profesionālā vidusskola	4	Restorānu pakalpojumi	11
Smiltenes tehnikums	1	Koksnes materiāli un tehnoloģija	1	Barkavas Profesionālā vidusskola	1
Ādas apstrādes tehnoloģijas un izstrādājumu izgatavošana	5	Smiltenes tehnikums	1	Ērgļu Profesionālā vidusskola	4
Alsviķu arodskola	5	Koksnes resursi ilgtspējīgas siltumapgādes sistēmas nodrošināšanai	1	Smiltenes tehnikums	2
Bāra darba organizācijas pamati	1	Ērgļu Profesionālā vidusskola	1	Valmieras Profesionālā vidusskola	4
Ērgļu Profesionālā vidusskola	1	Koku kopšanas darbu pamati	1	Siltuma, gāzes un ūdens tehnoloģija	1
Būvdarbi	26	Ērgļu Profesionālā vidusskola	1	Priekuļu tehnikums	1
Alsviķu arodskola	1	Komerczinības	14	Skaistumkopšanas pakalpojumi	2
Barkavas Profesionālā vidusskola	8	Barkavas Profesionālā vidusskola	4	Barkavas Profesionālā vidusskola	1
Cēsu Profesionālā vidusskola	2	Priekuļu tehnikums	4	Smiltenes tehnikums	1
Ērgļu Profesionālā vidusskola	9	Valmieras Profesionālā vidusskola	6	Sociālā aprūpe	4
Priekuļu tehnikums	6	Konditorejas izstrādājumu gatavošana	1	Alsviķu arodskola	4
Būvniecība	1	Smiltenes tehnikums	1	Šūto izstrādājumu ražošanas tehnoloģija	5
Smiltenes tehnikums	1	Konditorejas izstrādājumu gatavošanas pamati	1	Alsviķu arodskola	4
Datorsistēmas	2	Ērgļu Profesionālā vidusskola	1	Ērgļu Profesionālā vidusskola	1

Priekuļu tehnikums	2				
Datoru lietošana	3	Lauksaimniecība	9	Tekstiliju ražošanas tehnoloģijas un izstrādājumu izgatavošana	1
Alsviķu arodskola	3	Barkavas Profesionālā vidusskola	3	Valmieras Profesionālā vidusskola	1
Dārzu un parku kopšana	4	Priekuļu tehnikums	6	Telemehānika un loģistika	1
Ērgļu Profesionālā vidusskola	4	Lauksaimniecības tehnika	5	Valmieras Profesionālā vidusskola	1
Enerģētika un elektrotehnika	3	Priekuļu tehnikums	5	Transports	2
Cēsu Profesionālā vidusskola	3	Lauku tūrisma pakalpojumi	2	Smiltenes tehnikums	2
Ēdienu gatavošanas tehnoloģijas pamati	1	Jaungulbenes Profesionālā vidusskola	1	Tūrisma pakalpojumi	6
Ērgļu Profesionālā vidusskola	1	Smiltenes tehnikums	1	Priekuļu tehnikums	5
Ēdināšanas pakalpojumi	36	Mājturība	2	Smiltenes tehnikums	1
Alsviķu arodskola	6	Ērgļu Profesionālā vidusskola	2	Veterinārmedicīna	2
Barkavas Profesionālā vidusskola	4	Mehatronika	1	Smiltenes tehnikums	2
Ērgļu Profesionālā vidusskola	4	Valmieras Profesionālā vidusskola	1	Vides aizsardzība	1
Jaungulbenes Profesionālā vidusskola	1	Metāla izstrādājumu dizains	1	Priekuļu tehnikums	1
Priekuļu tehnikums	7	Valmieras Mākslas vidusskola	1	Viesnīcu pakalpojumi	10
Rankas Profesionālā vidusskola	5	Meža darbi un tehnika	3	Barkavas Profesionālā vidusskola	3
Smiltenes tehnikums	3	Ērgļu Profesionālā vidusskola	1	Ērgļu Profesionālā vidusskola	3
Valmieras Profesionālā vidusskola	6	Rankas Profesionālā vidusskola	2	Rankas Profesionālā vidusskola	1
Ēku siltināšana (zemas energoefektivitātes ēku siltinātājs)	1	Mikrouzņēmuma darba organizācijas pamati	1	Smiltenes tehnikums	2
Ērgļu Profesionālā vidusskola	1	Ērgļu Profesionālā vidusskola	1	Valmieras Profesionālā vidusskola	1
Gaļas produktu ražošana	2	Miltu izstrādājumu ražošana	1	Viesu apkalpošanas organizācijas pamati	2
Valmieras Profesionālā vidusskola	2	Barkavas Profesionālā vidusskola	1	Ērgļu Profesionālā vidusskola	2
				Vizuāli plastiskā māksla	2
				Valmieras Mākslas vidusskola	2

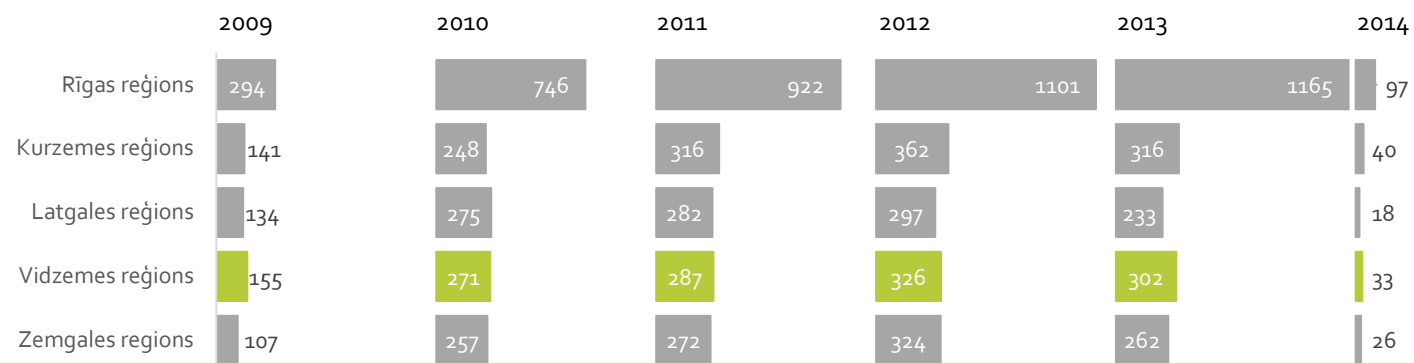
Attēls 79 Vidzemes plānošanas reģiona pašvaldību budžeta ieņēmumi un izdevumi uz 1 iedzīvotāju 2013.gadā

Avots: VARAM RAIM, 2013

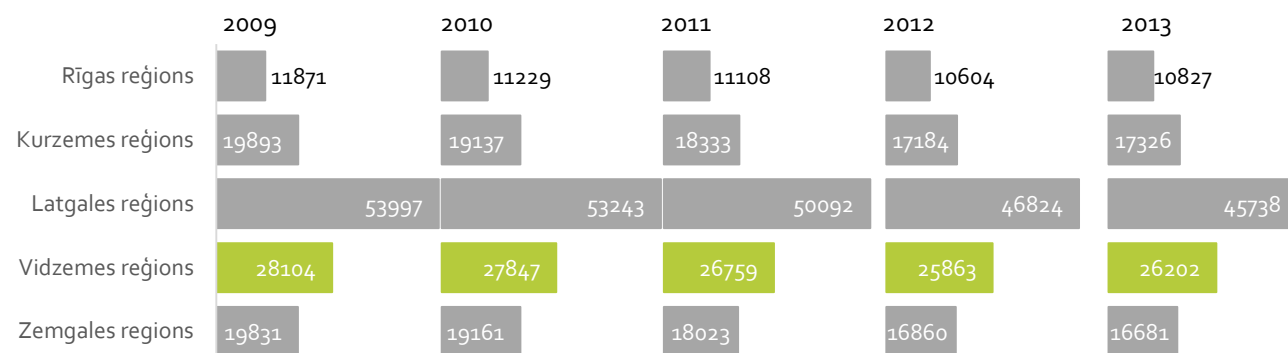


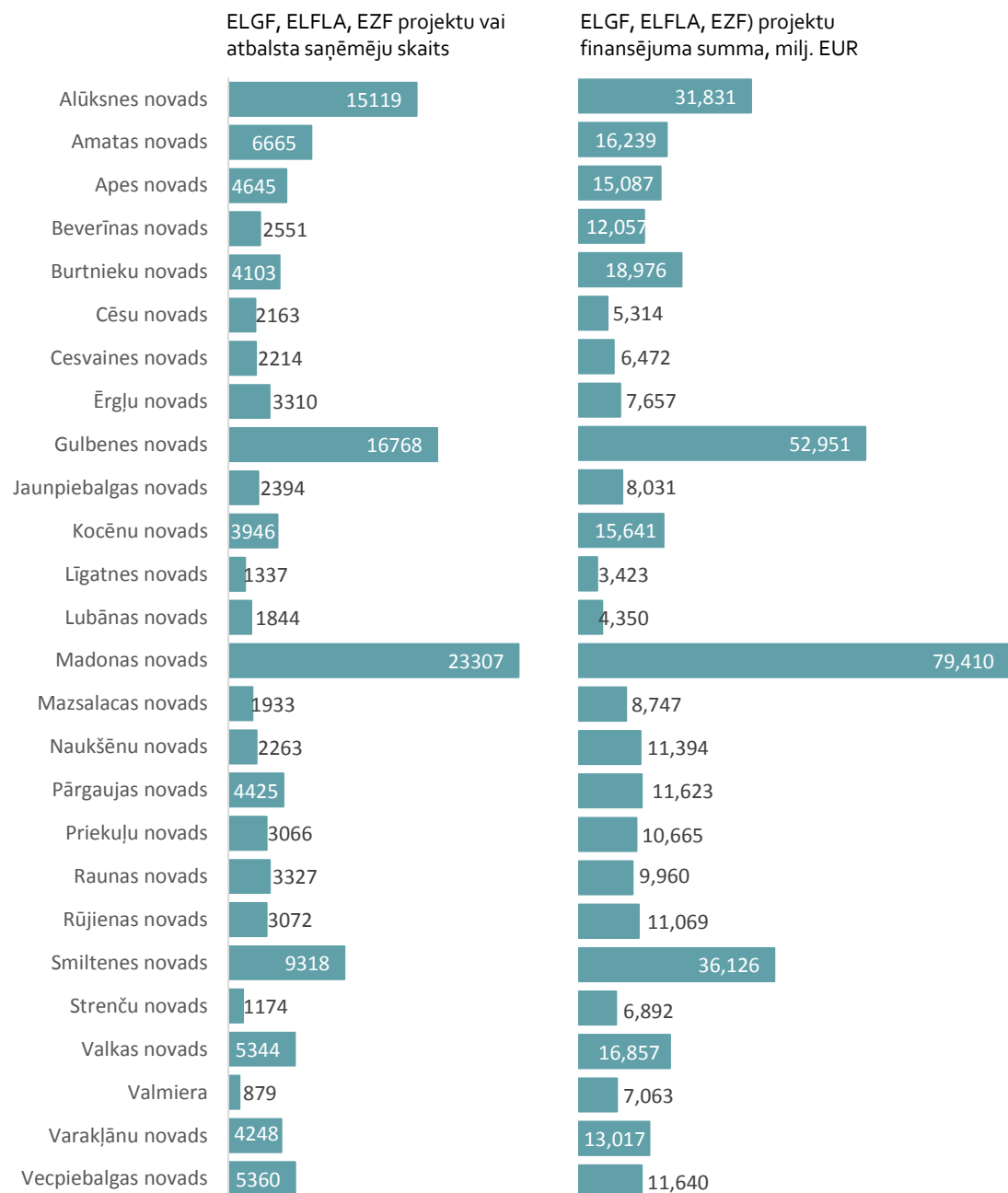
Attēls 80. ERAF, ESF, KF projektu skaits reģionos

Avots: VARAM RAIM, 2013

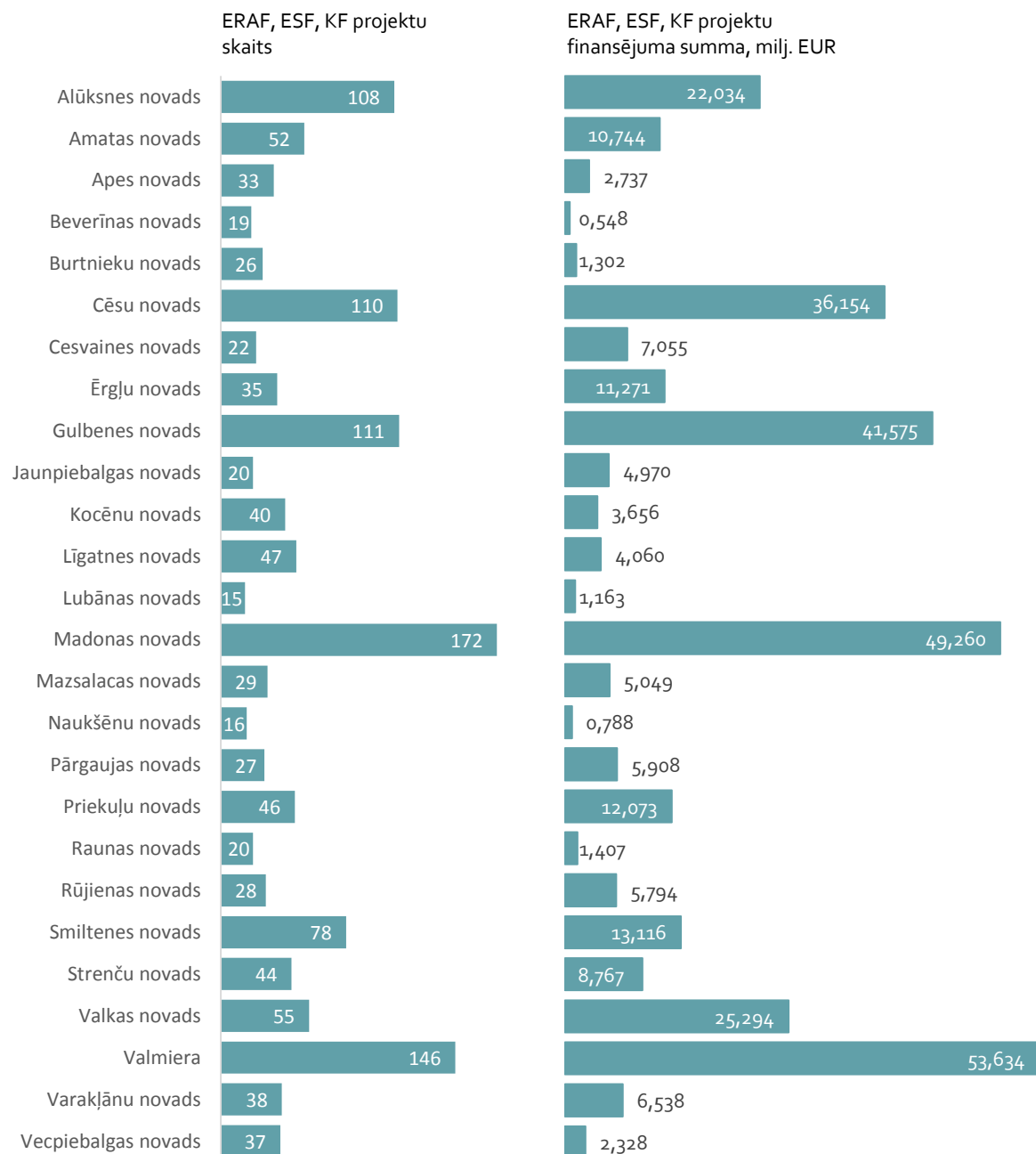


Attēls 81 ELGF, ELFLA, EZF projektu skaits reģionos





Attēls 82. ELGF, ELFLA un EZF atbalsta saņēmēji, atbalstītie projekti un projektu finansējuma summa 2009.-2013.gadā
Avots: VARAM RAIM, 2014



Attēls 83. ERAF, ESF un KF atbalstītie projekti un projektu finansējuma summa 2009.-2014.gadā
Avots: VARAM RAIM, 2014