


No idejas līdz projekta pieteikumam

Zane Grīnvalde

Madonas novadpētniecības un mākslas muzeja

Izglītojošā darba nodaļas vadītāja,

Latvijas Muzeju biedrības valdes priekšsēdētāja

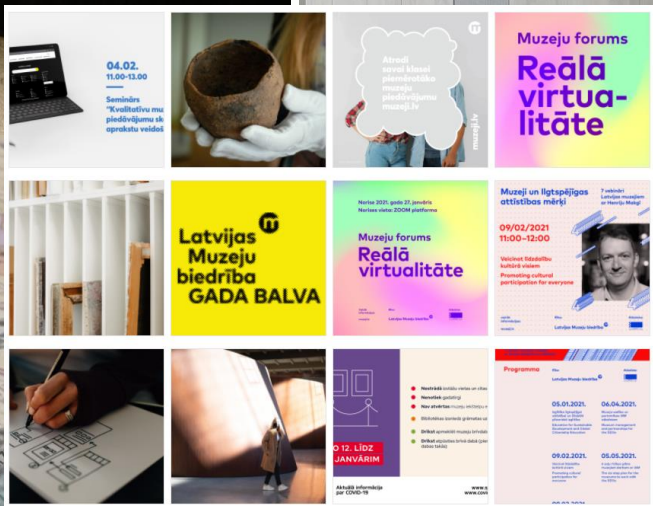

- 
- ▶ Projektus rakstu kopš 2007. gada un gandrīz ik gadu ir bijis vismaz viens atbalstīts projekts (Daugavas muzejs, biedrība Cita Rīga, kopš 2014. gada Madonas muzejs, kopš 2017. gada Latvijas Muzeju biedrība).
 - ▶ Nozare: kultūras mantojums, muzeju darbības nozare un izglītojošais darbs, kultūras projektu pieejamība sabiedrībai.
 - ▶ 2020. gadā sagatavoju 7 projektus, no kuriem atbalstu kā muzeja, tā biedrības aktivitātēm guvu 5 projektiem.
 - ▶ Kas bija šo projektu veiksmes atslēga?
 - ▶ Idejas aktualitāte;
 - ▶ Idejas nepieciešamība;
 - ▶ Precīzs formulējums;
 - ▶ Skaidras izmaksas un projekta realizācija.



Kādēļ rakstu projektus?

- ▶ Iespēja realizēt idejas.
- ▶ Iespēja uzdrīkstēties sapņot, plānot lielas ieceres un realizēt pārdrošas idejas.
- ▶ Iespēja izaicināt sevi.
- ▶ Mācīt sevi nepadoties.
- ▶ Iespēja sadarboties.
- ▶ Katru reizi mācīties kaut ko jaunu.
- ▶ Nepieciešamība piesaistīt finansējums no malas.
- ▶ Realizēt projektus man tuvā jomā – muzeju nozares un kultūras mantojuma jomā, tā uzlabojot apkārtējo darba un kultūras vidi, radot produktus, kas ir ilgtspējīgi un nozīmīgi ne tikai man, bet sabiedrībai kopumā.

Ir ideja, ir vēlme to realizēt!



Ideja - projekts

- Jebkura ideja ir kā projekts – īstermiņa vai ilgtermiņa – tas atkarīgs no idejas lieluma.
- Galvenais – spert pirmo soli idejas īstenošanā!
- Svarīgi savu ideju uzlikt uz papīra. Vai ideja ir realizējama vai tikai sapnis?
- Vai ideja ir vīzija vai ideja ir sasniedzams mērķis?
- Vai ideju var realizēt bez projekta? Jā un nē.
- Vai projekts ir palīgs idejas īstenošanā? Jā





Ar ko sākt, gatavojot projekta pieteikumu?

- Formulēt savu ideju kolēģim vai tuviniekam.
- Izmērīt idejas mērķi – sasniedzams vai nē.
- Uzrakstīt uz papīra soļus, kādi nepieciešami, lai īstenotu savu ideju.
- Izlasīt konkrētā projektu konkursa nolikumu!
- Izvērtēt, kam tiek radīts projekts? Kas ir mērķauditorija? Ir ļoti svarīgi definēt precīzi, jo tas kas der visiem, neder nevienam!
- Ko palīdzēs sasniegt iegūtais finansējums?



Kas ir jāietver projektā?

- Ideja pāris teikumos un tās nepieciešamība.
- Mērķis un uzdevumi.
- Aktivitāšu plāns, kas palīdzēs ne tikai projekta precizēšanā, bet arī pašam, realizējot projektu.
- Mērķauditorija.
- Rezultāti: izmērāmi, īstermiņa un ilgtermiņa.
- Īstenotāji.
- Tāme!

Tāmes sagatavošana

- **Ļoti svarīgi izlasīt nolikumā, kas ir atbalstāmās un neatbalstāmās izmaksas.**
- Nepieciešams noskaidrot visas izmaksas, īstenotājus, kas palīdzēs realizēt iecerī. Neatlikt projekta īstenotāju meklēšanu uz brīdi, kad piešķirs finansējumu.
- Pirms tāmes sagatavošanas konsultēties ar grāmatvedi un neaizmirst projektā iekļaut visus nodokļus.
- Pie izmaksu paskaidrojuma norādīt precīzus līguma veidus.
- Saprast un norādīt pašfinansējumu (darbs, ieguldītais laiks, izmaksas, ko projektā nevar iekļaut).
- Paredzēt līdzfinansējuma iespējas.
- Būt gatavam, ka visu summu nepiešķirs.
- Precizitāte.

Ne visi projekti tiek atbalstīti





Kas liedz saņemt finansējumu?

- ▶ Ideja nav pietiekami skaidri formulēta, neatbilst nolikumam vai konkursa prioritātēm.
- ▶ Apraksts ir pārāk izplūdis, nekonkrēts un kļūdainis (stils un gramatika).
- ▶ Nav noformulēti soļi, kā konstruktīvi sasniegt mērķi.
- ▶ Kļūda aprēķinos.
- ▶ Liela un kvalitatīvu citu projektu konkurence.




Ieteikumi

- Rakstīt īsi un konkrēti.
- Nebaidīties no atkārtotības, jo mērķim ir jāsaskan ar rezultātiem.
- Pārbaudīt tāmi!
- Rūpīgi izvērtēt projekta termiņus un riskus.
- Paredzēt plānu B.
- Izvērtēt savas un projektā iesaistīto partneru stiprās un vājās puses.
- Dot pārlasīt kādam savu projektu, vislabāk kādam, kurš nezina par ideju.
- Mēģināt rakstīt projektu laicīgi, lai var uzrakstīto nolikt to malā un pēc pāris dienām atkal pārlasīt.



Kad ideja pārtapusi projekta pieteikumā.

- ▶ Nebaidīties riskēt un nenolaist rokas, ja projekts negūst atbalstu. Ja ideja ir ļoti svarīga, ir jābūt gataviem sniegt trešo un ceturto reizi.
- ▶ Ja ideja ir laba, tai būs lemts realizēties.
- ▶ Esiet gatavi konkurencei, jo projekti ir kvalitatīvi.
- ▶ Iegūstot finansējumu, projekts ir arī jārealizē noteiktajos termiņos.
- ▶ Projekts ir jāīsteno arī tad, ja tiek piešķirts tikai daļējs finansējums.
- ▶ Esiet gatavi meklēt nestandarta risinājumu projekta realizācijā, jo projekta īstenošanu var mainīt dažādi apkārtējie apstākļi.





Paldies par uzmanību!